



2020 **롯데복지재단** 장애아동 청소년 보조기기 지원사업

보조기기 품목정보안내서



롯데복지재단



한국뇌성마비복지회



서울시동북보조기기센터

이동영역

※ 대상자의 신체특성에 따라 규격의 차이가 있을 수 있습니다.

제품명		70	80	90	100	110	120	130	140	150	160	170
아이체어버기		●	●	●	●	●	●					
메이저엘리트				●	●	●	●	●				
코르지노 클래식	size30			●	●	●	●					
	size34					●	●	●	●			
	size38						●	●	●	●	●	
	Size42								●	●	●	●
파이퍼컴포트				●	●	●	●	●	●			
피그레오2	S		●	●	●							
	M			●	●	●	●					
	L					●	●	●	●			
MB-1R			●	●	●	●						
토마토E0푸시체어			●	●	●	●	●	●				
클립(M)					●	●	●	●	●			



아이체어버기



메이저엘리트



코르지노클래식



파이퍼컴포트



피그레오2



MB-1R



토마토E0푸시체어



클립

아이체어버기

- ✓ 영 역 : 이동
- ✓ 판 매 사 : [주]이지무브
- ✓ 사용신장: 사이즈표 참조



- ※ 보다 자세한 사항은 업체 홈페이지를 참고해 주시기 바랍니다
- ※ 제품 및 옵션은 업체 수급에 따라 달라 질 수 있습니다

사이즈	무게	색상(선택)	기본구성	옵션	지원여부
단일	7.2kg	단일	본체		●
			머리받침대		●
			가슴벨트		●
			어깨벨트		●
			골반벨트		●
				차양막	●
				바람막이	●
				어깨벨트	●
				하퇴고정끈	●
				통풍시트	●



<기본구성>



<옵션사항>

메이저엘리트

- ✓ 영 역 : 이동
- ✓ 판 매 사 : [주]사랑으로
- ✓ 사용신장: 사이즈표 참조



- ※ 보다 자세한 사항은 업체 홈페이지를 참고해 주시기 바랍니다
- ※ 제품 및 옵션은 업체 수급에 따라 달라 질 수 있습니다

사이즈	무게	색상(선택)	기본구성	옵션	지원여부
단일	6.75KG	단일	본체		●
				사이드서포트	●
				햇빛가리개	●
				쇼핑바구니	●
				레인커버	●
				바람막이	●
				양면시트라이너	●



<기본구성>



<옵션사항>

코르지노클래식

- ✓ 영 역 : 이동
- ✓ 판 매 사 : [주]에이블라이프
- ✓ 사용신장: 사이즈표 참조



- ※ 보다 자세한 사항은 업체 홈페이지를 참고해 주시기 바랍니다
- ※ 제품 및 옵션은 업체 수급에 따라 달라 질 수 있습니다

사이즈	무게	색상(선택)	기본구성	옵션	지원여부
Size 30 Size 34 Size 38 Size 42 [시트폭]	11.8KG	빨강 파랑	본체		●
			5점벨트		●
			컴포트 사이드 프로텍션		●
			분리형 3D발판		●
			발판 스트랩		●
			팔걸이		●

- 5점 벨트(5-point belt)



- 컴포트 사이드 프로텍션



- 분리형 3D 발판



- 발판 스트랩



- 팔걸이

<기본구성>

<옵션사항>

파이퍼컴포트

- ✓ 영 역 : 이동
- ✓ 판 매 사 : [주]에이블라이프
- ✓ 사용신장: 사이즈표 참조



※ 보다 자세한 사항은 업체 홈페이지를 참고해 주시기 바랍니다
 ※ 제품 및 옵션은 업체 수급에 따라 달라 질 수 있습니다

사이즈	무게	색상(선택)	기본구성	옵션	지원여부
단일	14.5kg	녹색 검정 파랑 진분홍	본체		●
			5점벨트		●
			측면 쿠션		●
			발판 스트랩		●
			하단바구니		●



5점벨트

측면 쿠션

발판 스트랩

<기본구성>

<옵션사항>

피그레오2

- ✓ 영 역 : 이동
- ✓ 판 매 사 : (주)플러스에젤
- ✓ 사용신장: 사이즈표 참조



- ※ 보다 자세한 사항은 업체 홈페이지를 참고해 주시기 바랍니다
- ※ 제품 및 옵션은 업체 수급에 따라 달라 질 수 있습니다

사이즈	무게	색상(선택)	기본구성	옵션	지원여부
S M L	6.9kg	블랙 레드	본체		●
	7.4kg		5점벨트		●
	7.8kg			차양막	●



<기본구성>



<옵션사항>

MB-1R

- ✓ 영 역 : 이동
- ✓ 판 매 사 : (주)플러스에젤
- ✓ 사용신장: 사이즈표 참조



- ※ 보다 자세한 사항은 업체 홈페이지를 참고해 주시기 바랍니다
- ※ 제품 및 옵션은 업체 수급에 따라 달라 질 수 있습니다

사이즈	무게	색상(선택)	기본구성	옵션	지원여부
단일	8.9kg	핑크	본체		●
			가슴벨트		●
			안티티퍼		●
				차양막	●



안티티퍼

<기본구성>



차양막

<옵션사항>

토마토EIO푸시체어

- ✓ 영 역 : 이동
- ✓ 판 매 사 : (주)사랑으로
- ✓ 사용신장: 사이즈표 참조



- ※ 보다 자세한 사항은 업체 홈페이지를 참고해 주시기 바랍니다
- ※ 제품 및 옵션은 업체 수급에 따라 달라 질 수 있습니다

사이즈	무게	색상(선택)	기본구성	옵션	지원여부
단일	10kg	단일	본체		●
				바람막이	●



<기본구성>



바람막이

<옵션사항>

클립

- ✓ 영 역 : 이동
- ✓ 판 매 사 : [주]플러스에젤
- ✓ 사용신장: 사이즈표 참조



- ※ 보다 자세한 사항은 업체 홈페이지를 참고해 주시기 바랍니다
- ※ 제품 및 옵션은 업체 수급에 따라 달라 질 수 있습니다

사이즈	무게	색상(선택)	기본구성	옵션	지원여부
SIZE 3	11.2kg	단일	본체		●
			사이드패드		●
			5점벨트		●



사이드패드

<기본구성>

<옵션사항>

착석 영역

※ 대상자의 신체특성에 따라 규격의 차이가 있을 수 있습니다.

제품명		70	80	90	100	110	120	130	140	150	160	170
LV맞춤형 카시트		●	●	●	●	●	●	●	●	●	●	●
GD EVOFIX 카시트				●	●	●	●	●	●	●		
토마토 피더시트	SIZE1	●	●	●								
	SIZE2			●	●	●	●					
	SIZE3				●	●	●	●	●			
텀블폼 피더시트	소	●	●	●								
	중			●	●	●	●					
	대						●	●	●	●		
	특대									●	●	●
그래비티 체어	중					●	●	●				
	대							●	●	●		
	특대									●	●	●
코너체어		●	●	●	●	●	●	●	●	●		



맞춤형카시트



GD EVOFIX 카시트



토마토피더시트



텀블폼피더시트



그래비티체어



코너체어

맞춤형카시트

- ✓ 영 역 : 착석
- ✓ 판 매 사 : [주]에이블라이프 / [주]사랑으로
- ✓ 사용신장: 사이즈표 참조



- ※ 보다 자세한 사항은 업체 홈페이지를 참고해 주시기 바랍니다
- ※ 제품 및 옵션은 업체 수급에 따라 달라 질 수 있습니다

사이즈	무게	색상(선택)	기본구성	옵션	지원여부
단일	6~7kg	●검정 ●빨강 다양한색상 선택가능	본체(좌판+등판)		●
			카시트용 책상		●
			발판		●



<기본구성>

GD EVOFIX 카시트

- ✓ 영 역 : 착석
- ✓ 판 매 사 : (주)그린드림
- ✓ 사용신장: 사이즈표 참조



- ※ 보다 자세한 사항은 업체 홈페이지를 참고해 주시기 바랍니다
- ※ 제품 및 옵션은 업체 수급에 따라 달라 질 수 있습니다

사이즈	무게	색상(선택)	기본구성	옵션	지원여부
단일	6.5kg	●블랙 ●빨강	본체		●
				카시트트레이	●
				시트손상방지매트	●
				쿨시트	●
				오거나이저	●
				벤톤발판	●
				넵업	●
				에어토리공기청정기	●



<기본구성>

<p>▶ 차량시트 손상방지매트</p> <p>카시트를 사용하다보면 차량 시트의 바딤뿐 아니라 등판 부분도 카시트의 프레임에 눌러 구겨지거나 뒤틀어지는 등의 손상을 입게 됩니다.</p> <p>차량 시트의 손상을 방지하기 위한 매트로 차량 시트를 보호합니다.</p>	<p>▶ 유아동 전용 쿨시트</p> <p>카시트 본체와 공기층을 만들어 땀을 줄여주어 아이를 쾌적하게 해주는 쿨시트입니다.</p> <p>콜마카드 파크웨이 익스플로러스 c3 등 호환가능한 쿨시트입니다.</p>
<p>▶ 백시트 오거나이저</p> <p>알파벳 뒷면에 설치하는 수납 주머니로 장갑이나 휴지 등 아이에게 필요한 물건을 보관하도록 합니다. 아이 용품으로 차안이 어지러워 지지 않고 손쉽게 찾아 볼 수 있도록 하는 용품입니다.</p>	<p>▶ 벤톤 카시트 발판 디딤대</p> <p>카시트 탑승시 아래로 숙 늘어지는 아이들의 1편안하게 올려놓을 수 있게 해주는 발판입니다.</p> <p>다리를 가장 편안한 높이로 조절 가능하여 다리의 편안함은 물론 다리의 늘어짐으로 인한 통풍도 예방해줍니다.</p>
<p>▶ [넵업] 카시트 헤드서포터 그레이</p> <p>카시트를 탄 아이의 목골공형상을 막아주고 헤드지퍼대로 사이즈 조절은 물론 아이의 성장에 영향을 미치는 폭디스크 예방!</p> <p>미국과 유럽의 안전기준을 통과한 제품으로 편안하고 안전한 넵업으로 아이를 편안하게~</p>	<p>▶ 카시트 트레이</p> <p>이 상품은 아이들이 주니어용 카시트를 이용할때 팔을 편하게 올려놓을 수 있도록 만들어진 제품입니다.</p> <p>책 보거나 핸드폰 등을 볼때 과자를 먹음에 등 편하게 사용할 수 있습니다.</p>
<p>▶ 에어토리 유모차 카시트 공기청정기</p> <p>미세먼지 농도가 높은날 아이를 데리고 외출하기 어려우실까요?</p> <p>이제 유모차나 카시트 등에 장착하여 사용할 수 있는 에어토리로 안심하고 외출해 보세요.</p> <p>3m의 입자를 94.07% 걸러내는 일을 수 있는 공기청정기 필수품입니다.</p>	

<옵션사항>

토마토피더시트

- ✓ 영 역 : 착석
- ✓ 판 매 사 : (주)사랑으로
- ✓ 사용신장: 사이즈표 참조



- ※ 보다 자세한 사항은 업체 홈페이지를 참고해 주시기 바랍니다
- ※ 제품 및 옵션은 업체 수급에 따라 달라 질 수 있습니다

사이즈	무게	색상(선택)	기본구성	옵션	지원여부
Size 1 Size 2 Size 3	2.7kg 4.5kg 5.9kg	회색	본체+플로어시트		●



<기본구성>

토마토피더시트

- ✓ 영 역 : 착석
- ✓ 판 매 사 : [주]사랑으로
- ✓ 사용신장: 사이즈표 참조



- ※ 보다 자세한 사항은 업체 홈페이지를 참고해 주시기 바랍니다
- ※ 제품 및 옵션은 업체 수급에 따라 달라 질 수 있습니다

사이즈	무게	색상(선택)	기본구성	옵션	지원여부
Size 1 Size 2 Size 3	2.7kg 4.5kg 5.9kg	회색	본체+이동베이스 Or 본체+고정베이스		●



이동베이스



고정베이스

<기본구성>

텀블폼 피더시트

- ✓ 영 역 : 착석
- ✓ 판 매 사 : [주]에이블라이프
- ✓ 사용신장: 사이즈표 참조



- ※ 보다 자세한 사항은 업체 홈페이지를 참고해 주시기 바랍니다
- ※ 제품 및 옵션은 업체 수급에 따라 달라 질 수 있습니다

사이즈	무게	색상(선택)	기본구성	옵션	지원여부
소 중 대 특대	-	블루	본체	-	●



자세지지용의자(피더시트)



받침대

<기본구성>

그라비티체어

- ✓ 영 역 : 착석
- ✓ 판 매 사 : [주]에이블라이프
- ✓ 사용신장: 사이즈표 참조



- ※ 보다 자세한 사항은 업체 홈페이지를 참고해 주시기 바랍니다
- ※ 제품 및 옵션은 업체 수급에 따라 달라 질 수 있습니다

사이즈	무게	색상(선택)	기본구성	옵션	지원여부
중 대 특대	5.8KG	아이보리	본체		●
			웨지		●



<기본구성>

코너체어

- ✓ 영 역 : 착석
- ✓ 판 매 사 : [주]에이블라이프
- ✓ 사용신장: 사이즈표 참조



- ※ 보다 자세한 사항은 업체 홈페이지를 참고해 주시기 바랍니다
- ※ 제품 및 옵션은 업체 수급에 따라 달라 질 수 있습니다

사이즈	무게	색상(선택)	기본구성	옵션	지원여부
단일	7.2kg	블루	본체		●



<기본구성>

기립 영역 > 전방기립훈련기

※ 대상자의 신체특성에 따라 규격의 차이가 있을 수 있습니다.

제품명	70	80	90	100	110	120	130	140	150	160
이지스탠더(PE)_[소]			●	●						
이지스탠더(PE)_[중]				●	●					
이지스탠더(PE)_[대]					●	●				
이지스탠더(PE)_[특대]						●	●			
LV전방스탠더_[소]		●	●	●						
LV전방스탠더_[중]			●	●	●					
LV전방스탠더_[대]				●	●	●				
LV전방스탠더_[특대]					●	●	●			
코지프론스탠더_[소]	맞춤제작									
코지프론스탠더_[중]	맞춤제작									
코지프론스탠더_[대]	맞춤제작									



이지스탠더(PE)



LV전방스탠더



코지프론스탠더


이지스탠더(PE)

- ✓ 영 역 : 기립
- ✓ 판 매 사 : (주)이지무브
- ✓ 사용신장: 사이즈표 참조



- ※ 보다 자세한 사항은 업체 홈페이지를 참고해 주시기 바랍니다
- ※ 제품 및 옵션은 업체 수급에 따라 달라 질 수 있습니다

사이즈	무게	색상(선택)	기본구성	옵션	지원여부
소 중 대 특대	13kg 16kg 20kg	업체문의	본체		●
				전동 조절형	●
				수동 조절형	●



<기본구성>

LV전방스탠더

- ✓ 영 역 : 기립
- ✓ 판 매 사 : (주)사랑으로
- ✓ 사용신장: 사이즈표 참조



- ※ 보다 자세한 사항은 업체 홈페이지를 참고해 주시기 바랍니다
- ※ 제품 및 옵션은 업체 수급에 따라 달라 질 수 있습니다

사이즈	무게	색상(선택)	기본구성	옵션	지원여부
소 중 대 특대	-	업체문의	본체		●
				전동 조절형	●
				수동 조절형	●



<기본구성>

코지수파인스탠더

- ✓ 영 역 : 기립
- ✓ 판 매 사 : [주]에이블라이프
- ✓ 사용신장: 사이즈표 참조



- ※ 보다 자세한 사항은 업체 홈페이지를 참고해 주시기 바랍니다
- ※ 제품 및 옵션은 업체 수급에 따라 달라 질 수 있습니다

사이즈	무게	색상(선택)	기본구성	옵션	지원여부
소 중 대 [맞춤제작]	-	업체문의	본체		●
				전동 조절형	●
				수동 조절형	●



<기본구성>

기립 영역 > 후방기립훈련기

※ 대상자의 신체특성에 따라 규격의 차이가 있을 수 있습니다.

제품명	90	100	110	120	130	140	150	160	170
이지스탠더(se)_[소]	●	●	●	●	●				
이지스탠더(se)_[대]			●	●	●	●	●	●	●
LV후방스탠더_[소]	●	●	●	●					
LV후방스탠더_[중]			●	●	●	●			
LV후방스탠더_[대]					●	●	●	●	●
코지후방스탠더_[소]	맞춤제작								
코지후방스탠더_[중]	맞춤제작								
코지후방스탠더_[대]	맞춤제작								



이지스탠더(SE)



LV후방스탠더



코지후방스탠더

이지스탠더(SE)

- ✓ 영 역 : 기립
- ✓ 판 매 사 : (주)이지무브
- ✓ 사용신장: 사이즈표 참조



- ※ 보다 자세한 사항은 업체 홈페이지를 참고해 주시기 바랍니다
- ※ 제품 및 옵션은 업체 수급에 따라 달라 질 수 있습니다

사이즈	무게	색상(선택)	기본구성	옵션	지원여부
소 대	20kg 26kg	업체문의	본체	전동 조절형	●



<기본구성>

LV후방스탠더

- ✓ 영 역 : 기립
- ✓ 판 매 사 : (주)사랑으로
- ✓ 사용신장: 사이즈표 참조



- ※ 보다 자세한 사항은 업체 홈페이지를 참고해 주시기 바랍니다
- ※ 제품 및 옵션은 업체 수급에 따라 달라 질 수 있습니다

사이즈	무게	색상(선택)	기본구성	옵션	지원여부
소 대	-	업체문의	본체	전동 조절형	●



<기본구성>


코지후방스탠더

- ✓ 영 역 : 기립
- ✓ 판 매 사 : [주]에이블라이프
- ✓ 사용신장: 사이즈표 참조



- ※ 보다 자세한 사항은 업체 홈페이지를 참고해 주시기 바랍니다
- ※ 제품 및 옵션은 업체 수급에 따라 달라 질 수 있습니다

사이즈	무게	색상(선택)	기본구성	옵션	지원여부
소 중 대 맞춤제작	-	업체문의	본체		●
				전동 조절형	●
				수동 조절형	●



<기본구성>

목욕 영역 > 목욕보조기기

※ 대상자의 신체특성에 따라 규격의 차이가 있을 수 있습니다.

제품명		80	90	100	110	120	130	140	150	160	170
오테목욕의자(소)		●	●								
오테목욕의자(중)		●	●	●	●	●	●				
오테목욕의자(대)						●	●	●	●	●	●
매너티 목욕의자(소)		●	●	●	●						
매너티 목욕의자(중)					●	●	●	●			
매너티 목욕의자(대)								●	●	●	●
KS11-PE					●	●	●	●	●	●	●
틸팅형 목욕의자	S				●	●	●	●	●	●	●
	M				●	●	●	●	●	●	●



오테목욕의자



매너티목욕의자



틸팅형목욕의자



Ks11-pe

오터목욕의자

- ✓ 영 역 : 목욕
- ✓ 판 매 사 : [주]에이블라이프
- ✓ 사용신장: 사이즈표 참조



- ※ 보다 자세한 사항은 업체 홈페이지를 참고해 주시기 바랍니다
- ※ 제품 및 옵션은 업체 수급에 따라 달라 질 수 있습니다

사이즈	무게	색상(선택)	기본구성	옵션	지원여부
소 중 대	5KG 5.45KG 6.45KG	단일	본체		●
				소프트페브릭시트	●
				욕조용받침대	택 1
				구동용받침대	



<기본구성>



욕조용 받침대



구동용 받침대

<옵션사항>

매너티목욕의자

- ✓ 영 역 : 목욕
- ✓ 판 매 사 : (주)윤택이엔지
- ✓ 사용신장: 사이즈표 참조




- ※ 보다 자세한 사항은 업체 홈페이지를 참고해 주시기 바랍니다
- ※ 제품 및 옵션은 업체 수급에 따라 달라 질 수 있습니다

사이즈	무게	색상(선택)	기본구성	옵션	지원여부
소 중 대	-	블루	본체		●
			골반벨트		●
			머리받침대		●
				상체고정벨트	●
				하체고정벨트	●
				폼롤	●
				베이직프레임	●



<기본구성>



체간벨트

폼롤

하퇴벨트

체간(머리)지지대



고정프레임

<옵션사항>

틸팅형목욕의자

- ✓ 영 역 : 목욕
- ✓ 판 매 사 : (주)케어라이프코리아
- ✓ 사용신장: 사이즈표 참조



- ※ 보다 자세한 사항은 업체 홈페이지를 참고해 주시기 바랍니다
- ※ 제품 및 옵션은 업체 수급에 따라 달라 질 수 있습니다

사이즈	무게	색상(선택)	기본구성	옵션	지원여부
S M	-	검은색	본체	-	●



원산지 : 대만

Medium

전체 넓이 : 56cm
시트 높이 : 54cm
시트 넓이 : 45cm
최대 하중 : 130kg
중량 : 18kg

Small

전체 넓이 : 48cm
시트 높이 : 51cm
시트 넓이 : 38cm
최대 하중 : 130kg
중량 : 15.3kg

<기본구성>

KS11-PE목욕의자

- ✓ 영 역 : 목욕
- ✓ 판 매 사 : (주)플러스에젤
- ✓ 사용신장: 사이즈표 참조



- ※ 보다 자세한 사항은 업체 홈페이지를 참고해 주시기 바랍니다
- ※ 제품 및 옵션은 업체 수급에 따라 달라 질 수 있습니다

사이즈	무게	색상(선택)	기본구성	옵션	지원여부
단일	-	노랑색	본체	-	●



<기본구성>

님보후방지지워커

- ✓ 영 역 : 보행
- ✓ 판 매 사 : [주]에이블라이프
- ✓ 사용신장: 사이즈표 참조



- ※ 보다 자세한 사항은 업체 홈페이지를 참고해 주시기 바랍니다
- ※ 제품 및 옵션은 업체 수급에 따라 달라 질 수 있습니다

제품명	80	90	100	110	120	130	140	150	160	170	180	190
유아용	●	●	●									
아동용			●	●	●	●						
청소년용						●	●	●	●			
성인용								●	●	●		
특대용											●	●

사이즈	무게	색상(선택)	기본구성	옵션	지원여부
유아용 아동용 청소년용 성인용 특대용	-	파랑	본체		●
				골반지지대	●
				팔지지대	●
				시트	●
				안장(하니스)	●



<기본구성>



골반지지대



팔지지대



시트



안장

<옵션사항>

■ 학습용책상

- ✓ 영 역 : 학습
- ✓ 판 매 사 : (주)이지무브
- ✓ 사용신장: 사이즈표 참조



- ※ 보다 자세한 사항은 업체 홈페이지를 참고해 주시기 바랍니다
- ※ 제품 및 옵션은 업체 수급에 따라 달라 질 수 있습니다

사이즈	무게	색상(선택)	기본구성	옵션	지원여부
단일	-	-	본체		●



<기본구성>

전동흡입칫솔

- ✓ 영 역 : 위생
- ✓ 판 매 사 : (주)블루레오
- ✓ 사용신장: 사이즈표 참조



- ※ 보다 자세한 사항은 업체 홈페이지를 참고해 주시기 바랍니다
- ※ 제품 및 옵션은 업체 수급에 따라 달라 질 수 있습니다

사이즈	무게	색상(선택)	기본구성	옵션	지원여부
-	200g	화이트	본체		●
				지퍼백	●



1

**크기변화가 자유로운
접이식 용기**

뚜껑을 열어 간편하게 세척하고 건조시킨 뒤 접어서 보관할 수 있습니다. 전용 고리를 통해 옷이나 주변 사물에 걸어 사용할 수 있습니다.

BPA Free

2

**위생적인
실리콘 튜브**

인체에 무해한 실리콘 튜브로 양치질을 배출을 위생적으로 할 수 있습니다. 제품 하단의 노즐과 접이식 용기의 노즐에 연결하여 사용할 수 있습니다.

3

**편리하고 가벼운
손목 스트랩**

손목스트랩으로 제품을 고정하여 떨어뜨리지 않고 안전하게 사용할 수 있습니다.

<기본구성>

베터베이직 수트

- ✓ 영 역 : 의복
- ✓ 판 매 사 : (주)베터베이직
- ✓ 사용신장: 사이즈표 참조



- ※3장세트 품목은 1개만 선택가능
- ※세트가 아닌 품목은 2개 까지 선택가능
- ※의복 사이즈는 키 기준입니다

※ 보다 자세한 사항은 업체 홈페이지를 참고해 주시기 바랍니다
 ※ 제품 및 옵션은 업체 수급에 따라 달라 질 수 있습니다

남성

사이즈	색상(선택)	기본구성	옵션	지원여부
145 155 165	멜랑지그레이 네이비	긴기장 내의 상/하의 세트	워루관	●
		길이가 긴 일반 내의 상의 3장세트	워루관	●

여성

사이즈	색상(선택)	기본구성	옵션	지원여부
145 155	멜랑지그레이 네이비	노브라 긴팔 바디수트 상/하의 세트	워루관	●
		노브라 긴팔 바디수트 3장세트	워루관	●

공용

사이즈	색상(선택)	기본구성	옵션	지원여부
115 125 135 145 155 165	멜랑지그레이 네이비	바디수트 긴팔내의 3장세트	워루관	●
	멜랑지그레이 스킨베이지	베이직 바디수트 3장세트	워루관	●



긴기장 내의 상/하의



길이가 긴 일반 내의



노브라 긴팔 바디수트



노브라 긴팔 바디수트 상/하의



긴팔 바디수트



베이직 바디수트

<기본구성>

기능성테이블

- ✓ 영 역 : 편의
- ✓ 판 매 사 : [주]마마품
- ✓ 사용신장: 사이즈표 참조



- ※ 보다 자세한 사항은 업체 홈페이지를 참고해 주시기 바랍니다
- ※ 제품 및 옵션은 업체 수급에 따라 달라 질 수 있습니다

사이즈	무게	색상(선택)	기본구성	옵션	지원여부
소 중 대	200g	다크블루	본체		●



기능성테이블(소)



기능성테이블(중)



기능성테이블(대)

<기본구성>