




# 2021년 롯데복지재단 보조기기 지원사업 기기 지원품목




연번	사진	기기명	영역	분류	세부사양	기본구성 (필요시 선택)	기타사항
1		멕클라렌 메이저엘리트	이동	규격	단일	사이드서포트(선택) 햇빛가리개(선택) 풋머프(선택) 시트라이너(선택) 포시즌커버(선택) 쇼핑바구니(선택) 레인커버(선택) 전용쿨시트(선택)	사용신장
				색상	단일		70~120cm
				기능	발판 3단계로 조정 가능		최대 허용 중량
				특성	경량형 유모차, 6.75kg		50kg
2		아이체어 버기	이동	규격	단일	차양막(선택) 통풍시트(선택) 바람막이(선택) 하퇴고정끈(선택) 어깨벨트(선택)	사용신장
				색상	단일		70~120cm
				기능	등판 경사조절 가능(90°/95°/100°)		최대 허용 중량
				특성	경량 알루미늄 프레임, 총 6.2kg		50kg
3		아이체어 프로	이동	규격	중, 대	-	사용신장
				색상	단일		중 : 90~120cm 대 : 120~150cm
				기능	틸팅 각도 조절(80~135°) 시트깊이, 발판 높이 조절		최대 허용 중량
				특성	장애아동용 유모차		50kg

연번	사진	기기명	영역	분류	세부사양	기본구성 (필요시 선택)	기타사항
4		마마루	이동	규격	단일	햇빛가리개(선택) 헤드레스트(선택) 트레이(선택) 수납바구니(선택) 그립바(선택) 레인커버(선택) 사이드서포트(선택) 오거나이저백(선택) 폼멜(선택)	사용신장
				색상	레드, 그린		90~130cm
				기능	경량으로 쉽고 편리한 접이방식		적정체중
				특성	장애아동용 유모차		35kg
5		파이버컴포트	이동	규격	단일	5점벨트 측면쿠션 발판스트랩 하단바구니 차양막(선택)	사용신장
				색상	파랑, 검정		95~135cm
				기능	등받이 각도조절(90~135°) 발판조절		최대 허용 중량
				특성	장애아동용 유모차		50kg
6		코르지노	이동	규격	30, 34, 38, 42(시트 폭)	5점 벨트 컴포트 사이드 프로텍션 분리형 3D 발판 발판스트랩 팔걸이	사용신장
				색상	단일(파랑)		30 : 95~115cm 34 : 115~135cm 38 : 125~155cm 42 : 145~165cm
				기능	등받이 각도조절 다리지지대/발판 높이조절		최대 허용 중량
				특성	장애아동용 유모차		30 : 50kg 34 : 55kg 38, 42 : 75kg

연번	사진	기기명	영역	분류	세부사양	기본구성 (필요시 선택)	기타사항
7		스위프티	이동	규격	Swift1, Swift2	H벨트	사용신장
				색상	단일		swift1:105~145cm swift1:130~170cm
				기능	원터치 풋 브레이크 무단계 높이조절 방식 발판		최대 허용 중량
				특성	장애아동용 유모차		swift1:35kg swift1:50kg
8		클립	이동	규격	size3,size4	T벨트	사용신장
				색상	단일		size3 : 105~145cm size4 : 130~170cm
				기능	통풍성이 좋은 시트 높은 체중 허용 용량		최대 허용 중량
				특성	장애아동용 유모차		size3 : 40kg size4 : 76kg
9		피그레오 틸트플러스	이동	규격	28, 32(시트 폭)	-	사용신장
				색상	주황, 파랑		28 : 100~125cm 32 : 120~150cm
				기능	등받이 각도조절 가능(0~45°) 발받침대 각도조절 가능(90~100°)		최대 허용 중량
				특성	장애아동용 유모차		28 : 30kg 32 : 45kg

연 번	사진	기기명	영역	분류	세부사양	기본구성 (필요시 선택)	기타사항
10		레카로카시트	착석	규격	단일	트레이(선택) 손상방지매트(선택) 쿨시트(선택) 오거나이저(선택) 벤톤발판(선택) 넵업(선택) 공기청정기(선택)	사용신장
				색상	블랙, 블루, 레드		94~150cm
				기능	ISOFIX, 상·하 각도조절 가능		최대 허용 중량
				특성	장애아동용 카시트		15~50kg
11		맞춤형 카시트 (모듈형)	착석	규격	맞춤형	-	사용신장
				색상	사이드가드 검정색 고정 좌판 등판 색상 선택가능		75~170cm
				기능	3점앞 조절 가능 성장에 따른 각각의 패드 조절 가능		최대 허용 중량
				특성	장애아동용 카시트		-
12		맞춤형 카시트 (몰딩형)	착석	규격	맞춤형	-	사용신장
				색상	색상 선택 가능		75~170cm
				기능	신체 맞춤형 카시트		최대 허용 중량
				특성	장애아동용 카시트		-

연 번	사진	기기명	영역	분류	세부사양	기본구성 (필요시 선택)	기타사항
13		코너체어	착석	규격	단일	-	사용신장
				색상	단일(블루)		152cm 까지
				기능	미끄럼방지 및 테이블 각도 조절가능		최대 허용 중량
				특성	자세고정을 위한 아동용 의자		-
14		피더시트	착석	규격	S, M, L, XL	피더시트용 커버 (필요시 선택)	사용신장
				색상	단일(블루)		S : 70~90cm M : 90~120cm L : 120~150cm XL : 150~170cm
				기능	간단한 조절		최대 허용 중량
				특성	자세유지 보조기기		-
15		그래비티체어	착석	규격	중, 대, 특대	-	사용신장
				색상	단일		중 : 110~130cm 대 : 130~150cm 특대 : 150~170cm
				기능	인체공학적 구조로 안락감 증가		최대 허용 중량
				특성	자세유지 보조기기		-

연번	사진	기기명	영역	분류	세부사양	기본구성 (필요시 선택)	기타사항
16		이지프론스탠더 (전방/전동)	기립	규격	S, M, L, XL	-	사용신장
				색상	단일(연두)		S : 90~100cm M : 100~110cm L : 110~120cm XL: 120~130cm
				기능	중립적 얼라이먼트 제공		최대 허용 중량
				특성	전동 조절형 기립보조기기		50kg
17		코지프론스탠더 (전방/전동)	기립	규격	소, 중, 대, 특대	-	사용신장
				색상	아이보리, 하늘색, 파랑, 핑크, 노랑, 연두, 갈색, 검정, 오렌지, 보라, 빨강		소 : 85~125cm 중 : 100~140cm 대 : 115~155cm 특대 : 130~170cm
				기능	수평형 방식의 각도조절		최대 허용 중량
				특성	전동 조절형 기립보조기기		-
18		이지수파인스탠더 (후방/전동)	기립	규격	S, L	-	사용신장
				색상	단일(파랑)		S : 90~130cm M : 110~170cm
				기능	틸팅테이블+모듈형자세유지 기능		최대 허용 중량
				특성	전동 조절형 기립보조기기		80kg

연번	사진	기기명	영역	분류	세부사양	기본구성 (필요시 선택)	기타사항
19		코지수파인스탠더 (후방/전동)	기립	규격	소, 중, 대, 특대		사용신장
				색상	아이보리, 하늘색, 파랑, 핑크, 노랑, 연두, 갈색, 검정, 오렌지, 보라, 빨강		소 : 85~125cm 중 : 100~140cm 대 : 115~155cm 특대 : 130~170cm
				기능	2개의 모터로 편리한 조절		최대 허용 중량
				특성	전동 조절형 기립보조기기		-
20		님보후방지지워커	보행	규격	유아, 아동, 청소년, 성인, 특대	골반지지대(선택) 팔지지대(선택) 시트(선택) 안장(하니스)(선택)	사용신장
				색상	유아(블루,퍼플), 아동(퍼플) 청소년(블루), 성인(블루,퍼플), 특대(블랙, 레드)		유아 : ~100cm 아동 : 100~130cm 청소년 : 130~160cm 성인 : 150~180cm 특대 : 180~200cm (바닥에서 손잡이높이 확인 필요)
				기능	높이조절 가능 및 실내/실외 사용가능		최대 허용 중량
				특성	보행보조기기		-
21		트랙커워커	보행	규격	소, 중, 대	팔지지대(선택) 안장형하니스(선택)	사용신장
				색상	소(블루, 그린), 중(블루, 그린) 대(단일)		소 : ~100cm 중 : 100~130cm 대 : 130~165cm (바닥에서 손잡이높이)
				기능	각 바퀴의 독립적 조정 가능		최대 허용 중량
				특성	보행보조기기		소 : 34kg 중 : 68.4kg 대 : 90.7kg



연번	사진	기기명	영역	분류	세부사양	기본구성 (필요시 선택)	기타사항
22		오토목욕의자	목욕	규격	소, 중, 대	욕조형받침대 구동형받침대 (택 1)	사용신장
				색상	단일		소 : ~91.4cm 중 : 81~127cm 대 : 117~173cm
				기능	플라스틱프레임, 5단계 각도조절 가능		최대 허용 중량
				특성	목욕보조기기		-
23		매너티목욕의자	목욕	규격	size1, size2, size3	상체고정벨트(선택) 다리고정벨트(선택) 폼멜(선택) 머리/체간서포트 (선택) 고정프레임(선택)	사용신장
				색상	단일		소 : 80~110cm 중 : 110~140cm 대 : 140~170cm
				기능	알루미늄 프레임 및 메쉬타입 커버		최대 허용 중량
				특성	목욕보조기기		소 : 50kg 중 : 75kg 대 : 75kg
24		민택목욕의자	목욕	규격	단일	좌면연장대(선택) 보조바퀴(선택) 안전벨트(선택)	사용신장
				색상	단일		120~180cm
				기능	시트벨트 장력 조절가능 및 360°회전		최대 허용 중량
				특성	목욕보조기기		100kg



연번	사진	기기명	영역	분류	세부사양	기본구성 (필요시 선택)	기타사항
25		전동높낮이책상	학습	규격	1200mm, 1500mm (상판 너비)	-	-
				색상	단일		
				기능	전동조절형		
				특성	학습보조기기		
26		치료용벤치세트 (소, 중, 대)	재활	규격	소, 중, 대(세트)	-	-
				색상	단일		
				기능	높이 및 각도조절 가능		
				특성	재활보조기기		
27		휠체어용 백팩 (2세트)	일상	규격	M(25L), L(40L)	-	-
				색상	네이비, 그레이		
				기능	전동/수동휠체어 전용 백팩		
				특성	일상생활 보조기기		

연번	사진	기기명	영역	분류	세부사양	기본구성 (필요시 선택)	기타사항
28		전동흡입칫솔 G100 (2세트)	위생	규격	단일	-	-
				색상	단일		
				기능	전동흡입		
				특성	위생보조기기		
				규격			
				색상			
				기능			
				특성			
				규격			
				색상			
				기능			
				특성			